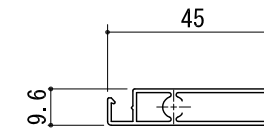
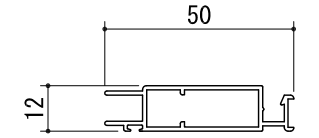
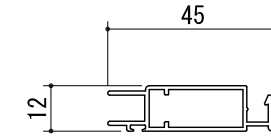
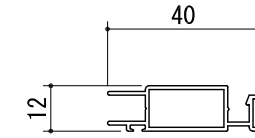


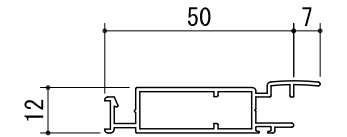
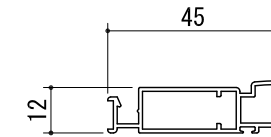
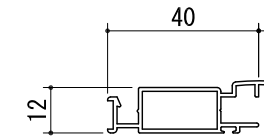
上下棧バリエーション



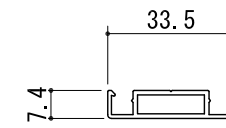
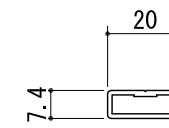
縦框バリエーション



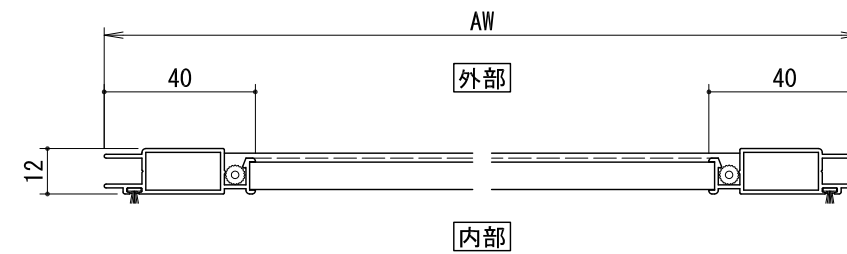
定規縦框バリエーション



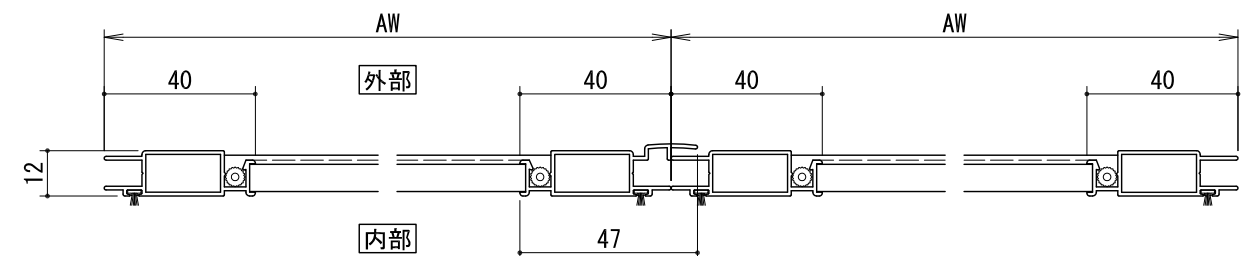
中棧バリエーション



《2枚建の場合》



《4枚建の場合》



AH \geq 1,100の場合は中棧を取付けてください。

アルミ型材切断寸法

- 縦框(網戸出来寸法(AH))=網戸レール開口部寸法+10mm
- 上 棧=網戸出来寸法(AW)-22mm (FAT0040の場合)
- 下 棧=網戸出来寸法(AW)-32mm (FAT0045の場合)
- 棧=網戸出来寸法(AW)-42mm (FAT0050の場合)
- 中棧(小)(大)(中棧ストッパー使用の場合)
- =網戸出来寸法(AW)-77mm (FAT0040の場合)
- =網戸出来寸法(AW)-87mm (FAT0045の場合)
- =網戸出来寸法(AW)-97mm (FAT0050の場合)

但し、中棧(大)FAY0035で中棧ストッパーを使用せず、縦框切欠き方式の場合は上記切断寸法に13.5mmをプラスしてください。